

ごみ収集日程表

平成30年4月～
平成31年3月

4月

日	月	火	水	木	金	土
1	2	3	4	5	6	7
	ペットボトル	可燃ごみ	破碎ごみ		可燃ごみ	
8	9	10	11	12	13	14
	資源物	可燃ごみ			可燃ごみ	
15	16	17	18	19	20	21
	ペットボトル	可燃ごみ	破碎ごみ		可燃ごみ	
22	23	24	25	26	27	28
	資源物	可燃ごみ			可燃ごみ	
29	30					
	ペットボトル					

5月

日	月	火	水	木	金	土
		1	2	3	4	5
		可燃ごみ	破碎ごみ		可燃ごみ	
6	7	8	9	10	11	12
	資源物	可燃ごみ			可燃ごみ	
13	14	15	16	17	18	19
	ペットボトル	可燃ごみ	破碎ごみ		可燃ごみ	
20	21	22	23	24	25	26
	資源物	可燃ごみ			可燃ごみ	
27	28	29	30	31		
	ペットボトル	可燃ごみ	破碎ごみ			

6月

日	月	火	水	木	金	土
					1	2
					可燃ごみ	
3	4	5	6	7	8	9
	資源物	可燃ごみ			可燃ごみ	
10	11	12	13	14	15	16
	ペットボトル	可燃ごみ	破碎ごみ		可燃ごみ	
17	18	19	20	21	22	23
	資源物	可燃ごみ			可燃ごみ	
24	25	26	27	28	29	30
	ペットボトル	可燃ごみ	破碎ごみ		可燃ごみ	

7月

日	月	火	水	木	金	土
1	2	3	4	5	6	7
	資源物	可燃ごみ			可燃ごみ	
8	9	10	11	12	13	14
	ペットボトル	可燃ごみ	破碎ごみ		可燃ごみ	
15	16	17	18	19	20	21
	資源物	可燃ごみ			可燃ごみ	
22	23	24	25	26	27	28
	ペットボトル	可燃ごみ	破碎ごみ		可燃ごみ	
29	30	31				
	資源物	可燃ごみ				

8月

日	月	火	水	木	金	土
			1	2	3	4
					可燃ごみ	
5	6	7	8	9	10	11
	ペットボトル	可燃ごみ	破碎ごみ		可燃ごみ	
12	13	14	15	16	17	18
	資源物	可燃ごみ			可燃ごみ	
19	20	21	22	23	24	25
	ペットボトル	可燃ごみ	破碎ごみ		可燃ごみ	
26	27	28	29	30	31	
	資源物	可燃ごみ			可燃ごみ	

9月

日	月	火	水	木	金	土
						1
2	3	4	5	6	7	8
	ペットボトル	可燃ごみ	破碎ごみ		可燃ごみ	
9	10	11	12	13	14	15
	資源物	可燃ごみ			可燃ごみ	
16	17	18	19	20	21	22
	ペットボトル	可燃ごみ	破碎ごみ		可燃ごみ	
23	24	25	26	27	28	29
	資源物	可燃ごみ			可燃ごみ	
30						

●必ずきめられた日の朝8時30分までに、きめられたものを、きめられた集積場へ出してください。

※集積場の場所や時間など、お住まいの自治会にご確認ください。

●まちがえて出されたごみは、収集できませんので、十分注意して出してください。

好評
配信中!

ぜひご利用ください!



ごみ分別アプリ
さんあ〜る

- 「カレンダー」で収集日程が確認できます!
- 「分別帳」でごみの分別を調べることができます!
- プッシュ通知で収集日程をお知らせします!

右記QRコードからダウンロードください。



Android版



iOS版

10月

日	月	火	水	木	金	土
	1 ペットボトル	2 可燃ごみ	3 破碎ごみ	4	5 可燃ごみ	6
7	8 資源物	9 可燃ごみ	10	11	12 可燃ごみ	13
14	15 ペットボトル	16 可燃ごみ	17 破碎ごみ	18	19 可燃ごみ	20
21	22 資源物	23 可燃ごみ	24	25	26 可燃ごみ	27
28	29 ペットボトル	30 可燃ごみ	31 破碎ごみ			

11月

日	月	火	水	木	金	土
				1	2 可燃ごみ	3
4	5 資源物	6 可燃ごみ	7	8	9 可燃ごみ	10
11	12 ペットボトル	13 可燃ごみ	14 破碎ごみ	15	16 可燃ごみ	17
18	19 資源物	20 可燃ごみ	21	22	23 可燃ごみ	24
25	26 ペットボトル	27 可燃ごみ	28 破碎ごみ	29	30 可燃ごみ	

12月

日	月	火	水	木	金	土
2	3 資源物	4 可燃ごみ	5	6	7 可燃ごみ	1 8
9	10 ペットボトル	11 可燃ごみ	12 破碎ごみ	13	14 可燃ごみ	15
16	17 資源物	18 可燃ごみ	19	20	21 可燃ごみ	22
23	24 ペットボトル	25 可燃ごみ	26 破碎ごみ	27	28 可燃ごみ	29
30	31					

1月

日	月	火	水	木	金	土
		1	2	3	4 可燃ごみ	5
6	7 資源物	8 可燃ごみ	9	10	11 可燃ごみ	12
13	14 ペットボトル	15 可燃ごみ	16 破碎ごみ	17	18 可燃ごみ	19
20	21 資源物	22 可燃ごみ	23	24	25 可燃ごみ	26
27	28 ペットボトル	29 可燃ごみ	30 破碎ごみ	31		

2月

日	月	火	水	木	金	土
					1 可燃ごみ	2
3	4 資源物	5 可燃ごみ	6	7	8 可燃ごみ	9
10	11 ペットボトル	12 可燃ごみ	13 破碎ごみ	14	15 可燃ごみ	16
17	18 資源物	19 可燃ごみ	20	21	22 可燃ごみ	23
24	25 ペットボトル	26 可燃ごみ	27 破碎ごみ	28		

3月

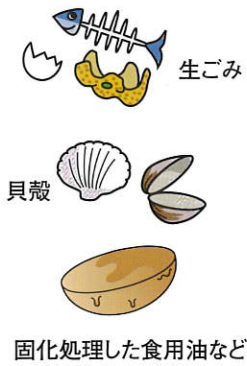
日	月	火	水	木	金	土
					1 可燃ごみ	2
3	4 資源物	5 可燃ごみ	6	7	8 可燃ごみ	9
10	11 ペットボトル	12 可燃ごみ	13 破碎ごみ	14	15 可燃ごみ	16
17	18 資源物	19 可燃ごみ	20	21	22 可燃ごみ	23
24	25 ペットボトル	26 可燃ごみ	27 破碎ごみ	28	29 可燃ごみ	30
31						

- 必ずきめられた日の朝8時30分までに、きめられたものを、きめられた集積場へ出してください。
※集積場の場所や時間など、お住まいの自治会にご確認ください。
- まちがえて出されたごみは、収集できませんので、十分注意して出してください。

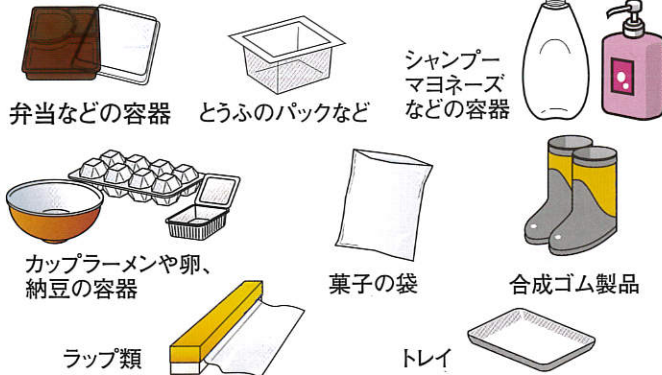
収集できるもの

可燃ごみ (Lサイズの袋に入るもの)

台所から出る生ごみ



プラスチック類



紙くず・草



その他



- 四日市市指定ごみ収集袋に入れ、口元をしぼって出す。
- 少量であれば、透明または半透明であれば、レジ袋等でも出すこともできます。
- 生ごみは十分水切りをする。
- 紙おむつは汚物をトイレに流してから出す。
- 在宅医療廃棄物は衛生上の観点から、可燃ごみとして収集します。ただし、注射針は必ず医療機関に返却してください。(ペン型自己注射針・自己穿刺針など、安全な仕組みを持つものは、可燃ごみとして出すことができます。)
- 食品トレイはできるだけスーパー等の回収ボックスを利用してください。
- 落ち葉、草、剪定した庭木(長さ50cm以下・太さ5cm以下)は、週の後半の収集日(月・木収集地区は木曜日、火・金収集地区は金曜日)に出す。太さ5cm以上のものは1m以下にして破碎ごみに出す。

破碎ごみ (1m以下のものに限る)

粗大ごみ



ガラス・陶器類



- 粗大ごみの戸別有料収集の対象品目となっている品目は集積場には出せません。(裏面参照)
- 大きいものは、1m以下に壊して、束ねる。1mを超えるものは原形のままでは集積場には出せません。
- 板ガラスや陶磁器などの割れ物は、危なくないように割り、箱などに入れる(危なくないように「ガラス危険」の表示)。

収集できないもの (集積場へ出されても収集できません)

家電リサイクル法対象品目



販売店等へ引取りを依頼してください。



処分の方法 (分解しても収集できません)

- ① 家電販売店 (購入した店か、買い替えをしようとする店) に引取りを依頼する。
※リサイクル料金及び収集運搬料金の支払いが必要です。
- ② 直接、市内の指定引取場所 (裏面参照) へ持ち込む。
※事前に製品のメーカーを確認のうえ、郵便局でリサイクル料金の支払いが必要です。(テレビは画面の大きさ、冷蔵庫・冷凍庫は庫内の容積(容量)も事前に確認してください。)
- ③ 一般廃棄物収集運搬業者に指定引取場所への持ち込みを依頼する。
※リサイクル料金及び収集運搬料金の支払いが必要です。

引越しなどにより、一時多量に出るもの、大型 (1mを超える) なもの

ごみの種類に応じて、それぞれ市の施設へ直接持ち込んでください。持ち込み場所は裏面をご覧ください。



事業活動から出るすべてのごみ

ごみの種類により市の施設へ搬入することができるものもあります(有料)。なお、搬入には事前に許可が必要です。



リサイクル料金 (主なメーカー公表額 (税込)) 平成28年4月1日改定

洗濯機・衣類乾燥機/2,484円 エアコン/972円
テレビ/15型 (15V型) 以下: 1,836円、16型 (16V型) 以上: 2,916円
冷蔵庫・冷凍庫(ホームフリーザー)/170ℓ以下: 3,672円、171ℓ以上: 4,644円


資源物（品目ごとに分けてください）

紙類



- 平らにのびし、ひもで十文字にしぼる。
- 「新聞紙」「雑誌・雑紙」「紙パック」「ダンボール」に分けてしぼってください。
- 内側が銀色の紙パックは可燃ごみとして出す。

布・衣類



- まとめて透明または半透明の袋に入れる。
- **雨の日は出さないでください。**
(濡れるとリサイクルできない場合があります)

びん



- びんの中身は抜き、洗ってからキャップはできるだけとって出す。
- 灰皿、水槽などのガラス調度品のほか、ガラス食器・化粧品のびんは破碎ごみへ出す。
- 一升びんやビールびんはできるだけ販売店へ返却してください。

飲料缶



- 缶は中を軽く水洗いしてください。
- 飲料缶と飲料缶以外の金属類とは別々の袋で出す。
- アルミ缶とスチール缶はつぶさずに同じ袋に入れる。
- キャップは外して金属類として出す。

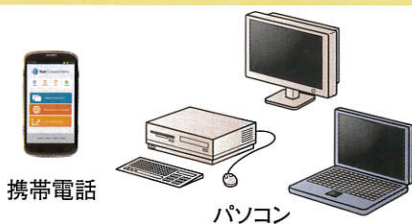
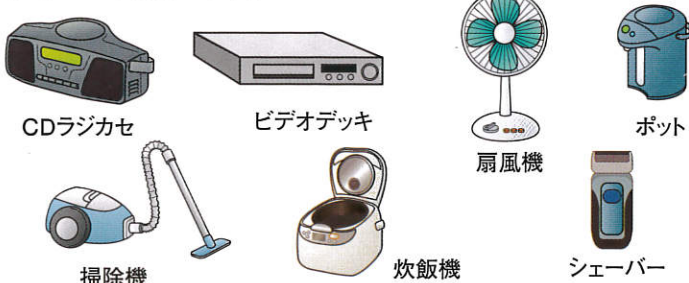
金属類



- 缶の中身は抜き、洗ってから出す。
- 細かいものは、まとめて袋などに入れる。
- 針、カミソリの刃などは危なくないように、ふた付きの缶に入れる。

小型家電（家電4品目を除く）

- 家電4品目（エアコン、テレビ、冷蔵庫、洗濯機・衣類乾燥機）は対象になりません。
- 電気のコードがついているもの、電池で動くものであれば小型家電として収集します。



- パソコンや携帯電話などに含まれる個人情報やデータについては、個人の責任で削除してください。

乾電池・水銀体温計



- ボタン電池は両側にビニールテープを貼る等して絶縁する。
- 袋に「乾電池・水銀体温計」と表記してください。
- ボタン電池・充電式電池はできるだけ販売店等の回収ボックスをご利用ください。
- 水銀血圧計は集積場に出せません。

スプレー缶



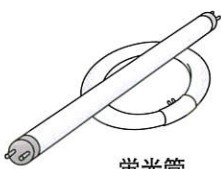
- なるべく使いきってください。
- 穴をあける必要はありません。
- 袋に「スプレー缶」「ライター」と表記し、袋を分けて出す。

ライター




ライター

蛍光管



- 割れないように紙で包んだり、購入時の箱などに入れて出してください。

ペットボトル（キャップとラベルは「可燃ごみ」）



しょうゆ・お茶・酒 等

- 中身を抜いて軽く水洗いし、容器をつぶす。
- キャップ・ラベルは素材が違うので取る。（可燃ごみ）
- 中栓や口の部分のリングなどは取らなくて良い。



ラベルの部分や、底部に材質表示マークのあるペットボトルだけが対象です。

■家庭ごみについてのお問い合わせ先

ごみの**出し方**について : 市役所生活環境課 ☎ 354-8192
 ごみの**収集**について : 南部清掃事業所 ☎ 345-3666
 ごみの**持ち込み**について : 四日市市クリーンセンター ☎ 331-6181

ごみ分別の詳細についてはホームページで確認できます。